











## Checklist verlaten woning

-  U heeft eventueel gehuurde parkeerplaatsen of opslagplaatsen, waarvan u geen gebruik meer van wilt maken apart opgezegd.
-  U heeft uw adreswijziging doorgegeven. Denk hierbij aan instanties zoals: verzekeringen, apotheek, school, sociale kring e.d.). Dit kan ook via de verhuisservice van PostNL. Bepaalde instanties krijgen automatisch bericht van uw verhuizing, zoals het pensioenfonds.
-  U heeft uw huurtoeslag aangepast via [www.toeslagen.nl](http://www.toeslagen.nl). Houd rekening met dubbele huur, hier krijgt u geen toeslag over.
-  Uw machtiging automatische incasso van de huur zet Lefier stop. Maakt u de huur elke maand over via een eigen opdracht? Dan zet u deze zelf stop.
-  U heeft de standen van gas, water en elektra genoteerd op de laatste dag dat u huurt en geeft deze standen door aan de leveranciers.
-  U heeft televisie, internet en bellen voor het oude adres afgemeld. En u heeft het eventueel voor het nieuwe adres aangemeld.
-  U heeft de woning opgeleverd volgens de aangegeven richtlijnen, klik [hier](#) voor meer informatie.
-  U heeft eventuele overname geregeld en ingevuld op het daarvoor bestemde formulier. U levert dit aan zoals afgesproken is met de Bouwkundig Verhuurmakelaar.
-  U heeft zich ingeschreven bij het basisregister van de gemeente voor het nieuwe adres (u wordt automatisch uitgeschreven op het oude adres).
-  U levert de sleutels volgens afspraak in en een eventuele afvalpas legt u in de keukenlade.



Zorg dat de ruimtes die je het eerst nodig hebt in de woning leefbaar zijn.



Maak foto's van de woning, voordat je deze betrekt. Dit kan handig zijn voor als je zelf de woning ooit weer op moet leveren.



Schrijf op de verhuisdozen in welke ruimte ze horen. Dit scheelt een hele zoektocht.



Maak kennis met je burens en wissel eventueel telefoonnummers uit. Dit kan handig zijn voor noodgevallen. Misschien hebben de burens nog andere handige tips.

Notabene: Lefier heeft deze lijst opgesteld samen met onze huurders. Aan deze lijst zijn geen rechten te ontleen.